

PASOS PARA ESTUDIAR EN UNA UNIVERSIDAD DE ESPAÑA



MANUAL

Student Manual



DEL ESTUDIANTE

Pasos para estudiar en una universidad de España (2022)

INTRODUCCIÓN	3
1. HOMOLOGAR EL TÍTULO DE BACHILLERATO	3
1.1 APOSTILLAR/LEGALIZAR EL TITULO DE BACHILLERATO	3
1.2 TRADUCIR LOS DOCUMENTOS	3
1.3 HOMOLOGAR EL TÍTULO DE BACHILLERATO	4
2. ESCOGER CARRERA Y UNIVERSIDAD	4
3. INFORMARTE SOBRE LAS PCE Y LA NOTA DE CORTE	7
3.1 INFÓRMATE SOBRE LOS EXÁMENES PCE	7
3.2 INFÓRMATE SOBRE LAS TABLAS DE PONDERACIONES	8
3.3 INFÓRMATE SOBRE LA NOTA DE CORTE	8
4 ESTUDIAR: APRENDER EL IDIOMA Y PREPAR LAS PCE	9
4.1 APRENDER EL IDIOMA	9
4.2 PREPARACIÓN PARA PCE	9
4.3 SISTEMA DE CRÉDITOS PARA OBTENER EL CERTIFICADO DE APROVECHAMIENTO PARA ALUMNOS DEL CURSO DE PREPARACIÓN PARA SELECTIVIDAD.	9
5. SOLICITAR LA ACREDITACIÓN DE UNEDasiss	10
6. PRUEBAS PCE: INSCRIPCIÓN Y EXÁMENES	11
6.1 INSCRIPCIÓN Y CONVOCATORIAS	11
CONVOCATORIA DE MAYO/JUNIO 2025	11
CONVOCATORIA DE SEPTIEMBRE 2025	11
6.2 EXÁMENES PCE Y PUBLICACIÓN DE LAS NOTAS	12
FECHAS Y LUGAR DEL EXAMEN	12
PUBLICACIÓN DE LAS NOTAS	12
NOTA PROVISIONAL	12
7. PREINSCRIPCIÓN UNIVERSITARIA Y SOLICITUD DE PLAZA EN LA UNIVERSIDAD	12
8. PROFESORES DEL CURSO 2024-2025 Y SUS CONSEJOS PARA ESTUDIANTES	13
8.1 PROFESORES DEL CURSO 2024-2025.	13
8.2 CONSEJOS DE PROFESORES.	14
8.3 BIBLIOGRAFÍA	17
9. ASESORAMIENTO EN PROCESO DE SELECTIVIDAD	18
10. RESUMEN TEMPORAL DE ORGANIZACIÓN DE TRABAJO	20
OFICIAL EXMAS FOR SPANISH LEVEL ACCREDITATION	21

INTRODUCCIÓN

BCNLIP tiene un acuerdo de colaboración con la UNED y quiere formar parte de tu nueva aventura y ofrecerte los mejores cursos de preparación para la universidad. Durante el curso, realizarás simulacros de examen para garantizar al máximo tu preparación y obtener la mejor nota. Nuestro equipo de docentes está especializado en todas las materias que necesitas estudiar. ¡Con el esfuerzo de tod@s conseguiremos buenos resultados!

El curso incluye los siguientes componentes:

1. Clases de idioma y preparación para exámenes
2. Una consulta durante primer semestre (septiembre - diciembre) para aconsejar asignaturas de exámenes y confirmar horario de clases en enero.
3. La inscripción para exámenes PCE (tasa a cargo de los alumnos)
4. Talleres de ciencia y letras a partir de noviembre.

En este manual te vamos a explicar los pasos imprescindibles e información que deberías conocer sobre todo el proceso de Selectividad en España.


¿QUÉ TIPO DE ESTUDIANTE SOY?

- A. Has estudiado en un sistema educativo de la UE o en un sistema con convenio de reciprocidad.
- B. NO has estudiado en un sistema educativo DE la UE ni en un sistema con convenio de reciprocidad.

1. HOMOLOGAR EL TÍTULO DE BACHILLERATO

1.1 APOSTILLAR/LEGALIZAR EL TÍTULO DE BACHILLERATO

(para estudiantes del grupo B)

 Hasta finales de agosto de 2024

* Normalmente se requieren siguientes DOCUMENTOS ORIGINALES LEGALIZADOS (apostilla o legalización diplomática, según el país): el DIPLOMA FINAL y las NOTAS DE LOS TRES ÚLTIMOS AÑOS. Sin embargo, los documentos necesarios pueden variar dependiendo del país de origen. Es recomendable siempre confirmar qué documentos se solicitan para el país donde finalizaste tus estudios equivalentes al bachillerato español (high school).

Información sobre la homologación en Cataluña. (Requisitos, la documentación a presentar y los sistemas educativos de los países que acogen a la mayoría de los estudiantes de Cataluña.

<https://triaeducativa.gencat.cat/ca/homologacio/documentacio/eso-batxillerat/>

1.2 TRADUCIR LOS DOCUMENTOS

(para los estudiantes de los grupos A o B de países no hispanohablantes)


Los documentos tienen que ser traducidos por un **traductor jurado**.

Información de traductores jurados:

<https://www.exteriores.gob.es/es/ServiciosAlCiudadano/Paginas/Traductores-Interpretes-Jurados.aspx>

* Si vas a tramitar la homologación en España, la traducción debe realizarse en España.

1.3 HOMOLOGAR EL TÍTULO DE BACHILLERATO (para estudiantes del grupo B)

 De agosto de 2024 a noviembre de 2024

Homologar el título de bachillerato significa cambiar o adaptar la nota final del bachillerato de tu país por una nota del sistema educativo español.

El trámite se hace en el consulado de España o en el ministerio de Educación. Información sobre el trámite en España:

[Homologación y convalidación de títulos y estudios extranjeros no universitarios](#)

El trámite en Cataluña puede tardar de 6 a 12 meses (en algunos casos puede tardar más de 1 año).

https://web.gencat.cat/es/tramits/tramits-temes/20264_homologacio_titols?moda=1

Si necesitas tramitar la homologación en España más rápidamente en otra comunidad autónoma, podemos ayudarte a través de una agencia colaboradora por un precio adicional.

Como resultado de la homologación, obtenemos una NOTA FINAL. Es muy importante que sepas cuanto antes tu nota final, porque eso te ayudará mucho a marcar tus objetivos, ya que esa nota representa el 60 % de la nota de corte que exige cada universidad. El 40 % restante de la nota de corte depende de tus resultados en las PCE.

En el momento de solicitar la homologación, es necesario pedir el **VOLANTE QUE CERTIFIQUE QUE HAS INICIADO LOS TRÁMITES**. Este documento será necesario si el proceso de homologación no se ha completado antes de iniciar los trámites de UNEDasiss.

En BCNLIP te podemos acompañar en todo este proceso y ayudarte de manera personalizada a realizar todos los trámites necesarios. El precio de este servicio es 450 euros. Para más detalles consulta la página 19 de este manual: "9. Asesoramiento en proceso de Selectividad."

2. ESCOGER CARRERA Y UNIVERSIDAD

 agosto - noviembre 2024

En este portal te orientarán sobre las universidades y carreras que puedes estudiar en España:

<https://www.universidades.gob.es/donde-estudiar/>

Y aquí encontrarás más información relacionada con los estudios en Cataluña:

<https://universitats.gencat.cat/ca/inici>

Otros portales muy útiles que te ayudarán a elegir dónde estudiar son:

<https://yaq.es/>

<https://www.educaweb.com/>

<https://notasdecorte.es/>

Recuerda que el programa BCNLIP está diseñado para las universidades de Cataluña, por lo que es importante que nos indiques dónde y qué deseas estudiar, así como para qué asignaturas deseas prepararte. **Es fundamental que verifiques los requisitos de admisión en la universidad en la que planeas estudiar.**

RESUMEN CRITERIOS DE ADMISIÓN UNIVERSIDADES PÚBLICAS

	U. ZARAGOZA	U. OVIEDO	U. CATALUÑA	U. PÚBLICA NAVARRA	U. LA RIOJA	U. ILLAS BALEARS	U. ANDALUCÍA	U. CANTABRIA	U. CASTILLA LA MANCHA
CRITERIO ADMISIÓN	EBAU	EBAU	EBAU	EBAU	EBAU	EBAU	EBAU	EBAU	EBAU
CALIFICACIÓN PARA ADMISIÓN	SI	SI	SI	SI	SI	SI	NO	NO	SI
MODALIDAD BACHILLERATO	NO	NO	NO	NO	NO	NO	NO	NO	NO
PRUEBAS COMPETENCIAS ESPECÍFICAS	SI	SI	SI	SI	SI	SI	SI	SI	SI
ACREDITACIÓN IDIOMAS	NO	NO	NO	NO	SI	NO	NO	NO	NO

	U. CASTILLA Y LEÓN (Burgos, León, Salamanca y Valladolid)	U. CANARIAS (La Laguna y Las Palmas GC)	U. MADRID	U. COM. VALENCIA	U. EXTREMADURA	U. GALICIA	U. REGIÓN MURCIA (Murcia y Politécnica Cartagena)	UNED	U. PAÍS VASCO
CRITERIO ADMISIÓN	M. BACHILLERATO	EBAU/ACREDITACIÓN +PCE	M. BACHILLERATO	A. UNEDASISS SIN REQUISITOS	A. UNEDASISS SIN REQUISITOS	HOMOLOGACIÓN O A. UNEDASISS	A. UNEDASISS + 2 PCE	HOMOLOGACIÓN	EBAU
CALIFICACIÓN PARA ADMISIÓN	SI	SI	SI	SI	SI	SI	SI	NO	SI
MODALIDAD BACHILLERATO	SI	NO	SI	NO	NO	NO	NO	NO	NO
PRUEBAS COMPETENCIAS ESPECÍFICAS	SI	NO	SI	SI	SI	SI	SI	NO	SI
ACREDITACIÓN IDIOMAS	NO	NO	SI	NO	NO	SI	NO	NO	NO

Para decidir en qué universidad estudiar, es muy importante tener en cuenta estos puntos:

- Saber si la universidad en la que quieres estudiar acepta la calificación de UNEDasiss
- Saber si se exige participar en las PAU** en vez de en las *PCE de UNEDasiss.
- Conocer la nota de corte del año anterior (aunque en el año actual puede variar)
- Saber si hay asignaturas obligatorias de PCE para el acceso a la universidad
- Saber cuántas pruebas de PCE* se exigen para la admisión.
- Saber si se necesita alguna acreditación de conocimientos del idioma español o del idioma oficial de la comunidad autónoma
- Saber si exigen la homologación final para formalizar la matrícula.
- Estar informado sobre las fechas límites y las condiciones de preinscripción universitaria en cada universidad.

*PCE - PRUEBAS DE COMPETENCIAS ESPECÍFICAS, para extranjeros.

**PAU - Prueba para estudiantes españoles (algunas universidades exigen este tipo de pruebas).

Las universidades públicas están regidas por las normas de cada comunidad, y en España puede variar. No es lo mismo estudiar en Cataluña que en Madrid o que en el País Vasco. El destino de tu universidad puede marcar

la cantidad de asignaturas a las que tienes que presentarte. **Universidades que admiten la acreditación UNEDasiss sin más requisitos:** Comunidad Valenciana, Extremadura, Universidad Pública de Navarra.

- **Universidades que admiten la acreditación UNEDasiss, pero con requisitos adicionales:**
 - **Modalidad de Bachillerato:** Madrid, León, Burgos, Salamanca y Valladolid
 - **Número mínimo de 2 PCE superadas:** Región de Murcia y País Vasco
- **Universidades que exigen PAU (EBAU):**
 - Que utilizan la NMB (nota media de bachillerato) que facilita la UNED: Zaragoza, Oviedo, Castilla-La Mancha.
 - Que no utilizan la NMB (nota media de bachillerato) de la UNED y realizan sus cálculos o exigen tener la homologación del bachillerato: Cataluña, Andalucía, Cantabria, Illes Balears.
 - Solo usan la nota UNED como calificación de Acceso para plazas sobrantes: Si desean mejorar la calificación u optar a plazas en 1ª adjudicación, **deberán realizar la PAU (EVAU) en las fases obligatoria y voluntaria:** La Rioja e Islas Canarias.
- **Universidades que utilizan la credencial de homologación o la nota de la acreditación UNEDasiss más PCE:** Galicia

Además de los requisitos de cada comunidad, tienes que tener en cuenta **la nota de corte y las asignaturas que ponderan** para subir nota en cada universidad.

En el momento en que tengas clara la carrera que quieres estudiar y la universidad en la que desees hacerlo, te aconsejamos que te informes sobre todos los requisitos, ya que, como ves, pueden variar según cada universidad. El número de exámenes puede depender de estos requisitos y de las asignaturas ponderables. Se recomienda examinarse, como mínimo, de 4 asignaturas, aunque el máximo de asignaturas a examinarse puede ser 6.

[En este documento puedes ver la tabla de ponderaciones para todos los estudios universitarios en Cataluña en 2025](#)

Aquí puedes ver los requisitos e información general de cada universidad en España:

<https://unedasiss.uned.es/informacionUniversidad>

Y aquí encontrarás información sobre los requisitos para estudiar en las universidades catalanas:

<https://universitats.gencat.cat/es/inici/index.html>

Si ya estás en Cataluña, puedes dirigirte a esta oficina con una cita previa:

Oficina de Acceso a la Universidad

Vía Laietana, 2, planta baja

08003 Barcelona

Tel. (+34) 932 230 323 - 932 232 591

<https://universitats.gencat.cat/es/preguntes-freqüents-normativa/contacta-nosaltres/oficines-accesso-estudiant/>

3. INFORMARTE SOBRE LAS PCE Y LA NOTA DE CORTE

3.1 INFÓRMATE SOBRE LOS EXÁMENES PCE

La UNED te recomienda que te presentes a 4 PCE, y es lo que normalmente se suele hacer. De todas formas, esta decisión dependerá de la nota de corte de la carrera que quieras estudiar, la tabla de ponderación y criterios de admisión de cada universidad en concreto. Para algunas carreras y universidades, como medicina, la nota de corte es muy alta y necesitarás presentarte a 6 PCE si quieres subir tu nota.

Hay 2 tipos de PCE:

Fase obligatoria:

- **Tres materias troncales (obligatorias si la universidad exige exámenes de formato EBAU):**
 - Lengua Castellana y Literatura
 - Historia de España o Historia de la Filosofía
 - Idioma (inglés, francés, alemán e italiano).
- **Una materia obligatoria de modalidad (obligatoria si universidad exige exámenes de formato EBAU), a escoger 1 entre:**
 - Matemáticas
 - Matemáticas Aplicadas a las Ciencias Sociales.
 - Ciencias Generales
 - Dibujo Artístico

Cada uno de los exámenes de la Fase Obligatoria se puntúa de 0 a 10 puntos. La nota de esta Fase General será la media aritmética de las notas de todos esos exámenes.

Fase voluntaria:

Es una fase opcional, que te permitirá sumar hasta 4 puntos a tu nota de acceso en la fase de admisión usando la tabla de ponderaciones de cada universidad.

Aunque es una fase voluntaria, es muy recomendable seguirla si la carrera que quieres estudiar es muy solicitada. Especialmente, por ejemplo, si tu intención es entrar en carreras de la rama de la medicina.

En esta lista puedes ver las asignaturas obligatorias y optativas más solicitadas y las que ofrecemos en BCNLIP:

- Lengua Castellana y Literatura
- Historia de España
- Historia de la Filosofía
- Matemáticas
- Matemáticas Aplicadas a las Ciencias Sociales
- Biología
- Física
- Química
- Historia del Arte
- Fundamentos artísticos

3.2 INFÓRMATE SOBRE LAS TABLAS DE PONDERACIONES

Si sigues la Fase Voluntaria, para saber a qué asignaturas presentarte debes consultar las tablas de ponderación publicadas por las universidades donde quieres estudiar. Buscas el grado que te interesa en la tabla, y encontrarás las asignaturas que la universidad ha designado como válidas para subir nota mediante la Fase Voluntaria.

Para cada asignatura la universidad marca un parámetro de ponderación, normalmente un 0,1 o un 0,2. Este número se multiplica por la nota que consigues en el examen de esta asignatura para obtener los puntos que sumas. Es requisito imprescindible haber sacado en los exámenes de la fase voluntaria un 5 o más. De lo contrario, esa nota no se tendrá en cuenta.

Aquí puedes encontrar la tabla de ponderaciones de Cataluña para asignaturas específicas en 2024:

[Ponderaciones Cataluña 2025](#)

3.3 INFÓRMATE SOBRE LA NOTA DE CORTE

Para la mayoría de las universidades en España, la UNED se encarga también de gestionar la nota final de tu expediente y presentarla en las universidades. En Cataluña desde el año 2023, ya no se usa la nota calculada por UNEDasiss.

Desde el año 2017, esta nota puede tramitarse sin presentarse a las PCE. Es decir, solo tienes que presentar las notas de tus dos últimos cursos de bachillerato. De todas formas, esta opción no es nada recomendable, porque tu nota final puede ser inferior a la nota de corte de la universidad donde quieres estudiar. Piensa que la nota de corte es la nota mínima requerida para entrar en la universidad. Cuanta más nota tengas, más posibilidades tendrás de ser aceptado en la universidad o carrera que desees. Algunas de esas carreras, como medicina, tienen una nota de corte muy alta.

Por otro lado, la nota de tu expediente también dependerá de si eres un estudiante del grupo A (de la UE o sistema convalidado) o B (has estudiado en un país fuera de la UE). En el primer caso, la nota de tu bachillerato se contará del 1 al 10. En el segundo caso, la nota de tu bachillerato homologado podrá tener una puntuación máxima de 6 puntos, por lo que examinarse de las PCE se hace casi imprescindible si quieres obtener más de 6 puntos. La UNED tramitará tu nota final valorando las notas del bachillerato (60%- hasta 6 puntos) + las notas de las 4 PCE en la fase obligatoria (40%- hasta 4 puntos).

Puedes sumar puntos para un máximo de 2 asignaturas. Si sacas un 10 en una asignatura que pondera 0,2, aumentarías 2 puntos tu nota de acceso. El máximo que puedes sumar es 4 puntos. Ese caso sería posible si sacaras un 10 en dos asignaturas que ponderan 0,2.

La ley marca que te puedes presentar a un mínimo de 2 y un máximo de 4 (3 en Baleares, Cataluña y Navarra) asignaturas de la Fase Voluntaria. Si te presentas a más de 2, se tendrán en cuenta las 2 asignaturas que te proporcionen la mayor subida.

Aquí puedes consultar las notas de corte en Cataluña:

<https://universitats.gencat.cat/es/preinscripciones/sobre-preinscripcio/notes-tall/index.html>

Y aquí puedes consultar las notas de corte en todo el país.

<https://notasdecorte.es/>

También es imprescindible siempre confirmar las notas de corte en la web de universidad de destino.

4 ESTUDIAR: APRENDER EL IDIOMA Y PREPAR LAS PCE

4.1 APRENDER EL IDIOMA

Obviamente, tener un buen nivel de español para estudiar en una universidad española es un requisito fundamental. En algunos casos, se exige un certificado de idioma B2. Además, en las universidades catalanas se recomienda un B1 de catalán junto con un B1 de español. Por esta razón, al final del curso completarás, como mínimo, el B1 de español, con una certificación oficial del Instituto Cervantes (diploma SIELE), o adquirirás un nivel intermedio de catalán. Si quieres obtener tu certificado SIELE, deberás hablar con la escuela para organizar el examen al final de tu curso.

Por otro lado, ten en cuenta que es imprescindible obtener un B1 de español para empezar el curso de preparación para las PCE en enero. En el caso de que no hubieras obtenido el B1, deberás repetir el curso de español y prepararte para los exámenes de la siguiente convocatoria.

Durante el curso de preparación para las PCE podrás seguir estudiando español, pero la cantidad de horas que le dediques dependerá del número de PCE que tengas que preparar a partir de enero:

4 PCE: podrás estudiar español 8 horas a la semana.

6 PCE: podrás estudiar español o inglés con un curso extensivo.

En total, puedes tomar 20 horas por semana de clases. Si deseas estudiar más horas, deberías agregarlas a tu curso.

4.2 PREPARACIÓN PARA PCE

En enero de 2025, ya comenzarán las clases de preparación para los exámenes PCE en BCNLIP. Y claro, siempre está bien, si antes de empezar, haces una revisión de contenido de estas asignaturas en tu idioma materno.

Para obtener buenos resultados necesitarás 3 cosas muy importantes: estructura, dedicación y constancia. En BCNLIP te ayudamos a prepararte, tanto en el aspecto lingüístico como en las pruebas PCE. ¡Juntos obtendremos los mejores resultados!

No olvides que los cursos los puedes hacer de manera presencial u *online*. Así que, si por algún motivo no puedes venir a España a estudiar, ¡puedes hacerlo desde casa!

4.3 SISTEMA DE CRÉDITOS PARA OBTENER EL CERTIFICADO DE APROVECHAMIENTO PARA ALUMNOS DEL CURSO DE PREPARACIÓN PARA SELECTIVIDAD.

Para obtener el certificado de aprovechamiento en el curso de 9 meses, se requiere un mínimo de 32 créditos.

¿Cómo puedes obtener estos créditos?


1. De septiembre de 2024 a diciembre de 2024: **20 créditos.**

Durante este periodo, debes asistir a clases con un mínimo del 80% de asistencia, aprender los niveles A1, A2, B1.1 y B1.2 de español, aprobar las pruebas de cada nivel y realizar un examen final. Con base en todo esto, el profesor evaluará tu desempeño y asignará los créditos (hasta un máximo de 20). Solo los alumnos que obtengan 20 créditos podrán continuar con el curso de Selectividad y comenzar la preparación para los exámenes PCE en enero. Los demás alumnos podrán continuar estudiando español con un curso de larga duración.

2. De enero de 2025 a mayo de 2025: **un mínimo de 40 créditos.**

Durante este periodo, se llevarán a cabo clases de preparación para los exámenes. Al final del curso, se asignarán 10 créditos por cada asignatura aprobada. Además, para las clases de español durante este periodo, se asignarán los créditos correspondientes según las horas semanales del curso.

5. SOLICITAR LA ACREDITACIÓN DE UNEDasiss

 De febrero a diciembre de cada año universitaria.

Es muy importante solicitar la Calificación de Acceso a la Universidad (CAU) en UNEDasiss y, posteriormente, en caso de que sea necesario, realizar la Prueba de Competencias Específicas (PCE).

El plazo para solicitar la acreditación de UNEDasiss *on line* se abre en febrero y se cierra el 1 de diciembre de cada año. No obstante, debes tener en cuenta los plazos para solicitar examinarte de las Pruebas de Competencias Específicas (PCE) y los plazos de admisión a las universidades.

Para poder tramitar tu solicitud a tiempo, te recomendamos que envíes tu solicitud lo antes **posible y, como mínimo, 6 semanas antes del cierre de la inscripción universitaria**. Recuerda que además de enviar tu formulario *online* debes enviarnos la documentación académica.

En esta página puedes encontrar más información sobre fechas clave de UNEDasiss:

https://unedasiss.uned.es/fechas_clave#unedasiss

La solicitud de acreditación sólo puede realizarse de manera electrónica a través de la web de UNEDasiss.

Video oficial de UNEDasiss: ¿Cómo inscribirse a UNEDasiss?

<https://accesoextranjeros.uned.es/logout>

SOLICITUD ONLINE:

https://unedasiss.uned.es/paso_4

- rellenar el formulario *online*
- pagar la cuota de solicitud (49,27 €, precio orientativo)

ENVIAR LA DOCUMENTACIÓN:

https://unedasiss.uned.es/paso_5


- online
- por correo postal o servicio de mensajería
- a través de representaciones diplomáticas u oficinas consulares de España en el extranjero

6. PRUEBAS PCE: INSCRIPCIÓN Y EXÁMENES

6.1 INSCRIPCIÓN Y CONVOCATORIAS

Recuerda que, dependiendo del sistema educativo del diploma de bachillerato, del país de origen de cada estudiante y de la universidad de destino, la etapa de los exámenes PCE se puede evitar. De todas formas, tu nota de acceso es importante para acceder a las universidades más solicitadas. Por lo tanto, según los estudios que quieras empezar, la nota de acceso es importante.

Para inscribirte en las pruebas, deberás pagar una tasa que oscila entre 140 € y 380 €, dependiendo de los servicios de UNEDasiss que vayas a solicitar y de la cantidad de asignaturas en las que te vayas a examinar.

 Inscripción: 25 de febrero hasta el 28 de abril de 2025


*Las fechas están publicadas en el portal UNEDasiss https://unedasiss.uned.es/fechas_clave#unedasiss .

CONVOCATORIA DE MAYO/JUNIO 2025

Puedes solicitar examinarte de las PCE desde febrero de 2025 hasta finales de abril de 2025.

*Las fechas para exámenes 2025 estarán publicadas en el portal UNEDasiss:
https://unedasiss.uned.es/fechas_clave#unedasiss .

Es recomendable realizar las PCE en la primera convocatoria de mayo, especialmente si quieres empezar estudios universitarios este mismo año, ya que los cupos suelen acabarse después de la primera convocatoria.

 Inscripción: Del 1 de julio y se cerrará el 22 de julio de 2025

CONVOCATORIA DE SEPTIEMBRE 2025

Puedes solicitar examinarte de las PCE desde en julio 2025, día del cierre de la convocatoria. *


- Las fechas exactas para la convocatoria de 2025 estarán publicadas en el portal UNEDasiss https://unedasiss.uned.es/fechas_clave#unedasiss .

Es muy importante recordar que la mayoría de plazas en universidades se asignan con los resultados de la convocatoria en mayo. Por ese motivo no es muy recomendable contar con la convocatoria en septiembre. Aunque en algunos casos especiales puede ser necesario asistir a las PCE de la convocatoria extraordinaria de septiembre. Por ejemplo:

- si has suspendido exámenes en junio o para subir las notas.
- si planeas empezar tus estudios el año que viene y no quieres volver a presentarte de nuevo ese año a las PCE (los resultados de las PCE tienen una duración de 2 años).
- etc.


6.2 EXÁMENES PCE Y PUBLICACIÓN DE LAS NOTAS

FECHAS Y LUGAR DEL EXAMEN


 del 19 a 23 de mayo de 2025 (España)
del 2 al 7 de junio de 2025 (fuera de España)

- Las fechas exactas para la convocatoria de 2025 estarán publicadas en el portal UNEDasiss https://unedasiss.uned.es/fechas_clave#unedasiss .

Convocatoria de septiembre. Los exámenes se realizarán en la primera semana de septiembre. *

 2 al 7 de septiembre de 2025

PUBLICACIÓN DE LAS NOTAS

 Aproximadamente 3 semanas después de examen

La publicación de las calificaciones de PCE en la convocatoria de mayo/junio se realizará con fecha límite el día 23 de junio* En la convocatoria de septiembre esa PUBLICACIÓN se realizará con la fecha límite fijada para el 21 de septiembre.

- * Las fechas exactas para la convocatoria de 2025 ya estarán publicadas en el portal UNEDasiss https://unedasiss.uned.es/fechas_clave#unedasiss .


NOTA PROVISIONAL

Las notas que obtengas en las PCE pueden ser revisadas si no estás de acuerdo con ellas. Hay que tener cuidado con esta revisión o doble corrección: puede hacer que baje tu nota inicial.

Aquí encontrarás más información sobre los exámenes:

<https://unedasiss.uned.es/examenes>

7. PREINSCRIPCIÓN UNIVERSITARIA Y SOLICITUD DE PLAZA EN LA UNIVERSIDAD

 Las fechas de preinscripción varían en función de cada universidad

Para poder obtener una plaza en la universidad española, es necesario que realices la preinscripción universitaria en los plazos determinados por cada universidad. Las universidades públicas suelen cerrar su plazo de preinscripción los primeros días del mes de julio, aunque algunas pueden tener plazos distintos. Recuerda preguntar por estos plazos cuando consultes información en la universidad en la que quieras iniciar tus estudios.

https://unedasiss.uned.es/fechas_clave#pce



BCNLIP IDIOMAS PASOS PARA ESTUDIAR EN ESPAÑA

Para la solicitud de la plaza en cada universidad o comunidad autónoma se pueden escoger de 8 hasta 12 grados o carreras universitarias por orden de preferencia.

Dependiendo de las notas obtenidas puedes entrar a uno de esos grados, según el orden de preferencia que hayas indicado.

Documentos necesarios:

- credencial de UNEDasiss (nota final)
- documento relleno con tus preferencias de universidades
- documento relleno con tus datos personales

Aquí encontrarás toda la información sobre la preinscripción universitaria en Cataluña:

<https://universitats.gencat.cat/es/preinscripciones/>

Oficina de Acceso a la Universidad

Via Laietana,2, planta baja

08003 Barcelona

Tel. (+34) 932 230 323 - 932 232 591

Recuerda que para ir a la oficina hay que coger una cita previa:

<https://universitats.gencat.cat/es/preguntes-frequents-normativa/contacta-nosaltres/oficines-acces-atencio-estudiant/>

Cuando te llegue la confirmación de plaza, deberás completar la solicitud final de acceso.

Tendrás que pagar las tasas (el precio depende de la universidad y de la Comunidad Autónoma).

8. PROFESORES DEL CURSO 2024-2025 Y SUS CONSEJOS PARA ESTUDIANTES

8.1 PROFESORES DEL CURSO 2024-2025.

Nenad Paunovic: Español, Lengua Castellana y Literatura

Raúl Estraño: Español

Juan Carlos Vilar: Español

Valeria Dimate: Español

Vania Ma Éguez A.: Español

Lluís Pérez Expósito: Historia de España, Historia /Fundamentos del Arte

Antonio Chanes Espigares: Matemáticas, Matemáticas Aplicadas a las Ciencias Sociales, Física

Marcel Garcia Cuesta: Biología, Química

Diego Rodríguez: Historia de la Filosofía

8.2 CONSEJOS DE PROFESORES.

LENGUA CASTELLANA Y LITERATURA (Nenad Paunovic):

- ✓ **Lee mucho en español:** La lectura amplía tu vocabulario y te familiariza con la estructura de las oraciones en español. Lee libros, periódicos, revistas y otros materiales escritos en español.
- ✓ **Usa un corrector ortográfico:** Utiliza herramientas de corrección ortográfica en tu procesador de texto o en línea para identificar y corregir errores comunes.
- ✓ **Mantén un diccionario a mano:** Un diccionario en papel o una aplicación de diccionario en tu dispositivo puede ser una gran ayuda para buscar palabras y aprender su ortografía.
- ✓ **Practica la acentuación:** Dedicar tiempo a aprender y practicar las reglas de acentuación en español. Las tildes (acento ortográfico) son importantes.
- ✓ **Escribe a diario:** Lleva un diario en español o escribe ensayos y textos cortos con regularidad. La práctica constante mejora la escritura.
- ✓ **Revisa tus errores:** Cuando escribas, revisa tus errores con atención. Trata de entender por qué cometiste un error y cómo puedes evitarlo en el futuro. Aprender de tus errores es fundamental.
- ✓ **Memoriza las palabras problemáticas:** Haz una lista de las palabras que tiendes a escribir incorrectamente y estúdialas. La memorización puede ayudarte a recordar la ortografía correcta.
- ✓ **Usa recursos en línea:** Existen numerosos sitios web y aplicaciones que ofrecen ejercicios de ortografía y gramática en español. Úsalos para mejorar tus habilidades.
- ✓ **Practica la puntuación:** La correcta puntuación es esencial en la escritura en español. Aprende las reglas de uso de comas, puntos y otros signos de puntuación.
- ✓ **Organiza tus ideas:** Una escritura clara y organizada facilita la ortografía y la gramática. Estructura tus textos con introducción, desarrollo y conclusión. Haz una lista de conectores más comunes en español e intenta incorporarlos en tus textos.
- ✓ **Sé paciente contigo mismo:** Aprender un nuevo idioma lleva tiempo. No te desanimes por los errores. Trata de utilizarlos como oportunidades de aprendizaje.

HISTORIA DE ESPAÑA (Lluís Pérez Expósito):

Es una asignatura fácil, pero con mucha información.

- ✓ **Lo principal es no memorizar, sino entender.** No se espera de nosotros que sepamos años, meses y nombres de reyes de memoria, sino que podamos relacionar contextos y explicar cuáles son las causas y consecuencias de un evento histórico.
- ✓ **Es importante leer con atención los textos y contenidos y preguntar al profesor** sobre cualquier tema que ocasione dudas.

- ✓ **El libro es muy completo e incluye una sección anexa a cada unidad para preparar el examen**, si sabemos responder a todas las preguntas en esta sección, estamos preparados para preguntas de este tema y podemos repasar otro que nos cause más dificultades.
- ✓ **El día del examen**, es esencial leer con mucha atención las preguntas y reflexionar sobre ellas. Con lectura detenida y análisis lógico, podremos responder satisfactoriamente incluso a preguntas para las que no estemos especialmente bien preparados.

HISTORIA DE LA FILOSOFÍA (Diego Rodríguez):

- ✓ Leer el manual de Filosofía de Vicens Vives para familiarizarse con los temas y el vocabulario de la asignatura.
- ✓ Leer especialmente los temas referidos a los siguientes autores: Platón, Aristóteles, San Agustín, Tomás de Aquino, Descartes, Hume, Kant, Marx, Nietzsche, Ortega y Gasset.
- ✓ Leer en su idioma materno algún manual de bachillerato en el que se exponga la filosofía de estos autores.

MATEMÁTICAS (Antonio Chanes Espigares):

- ✓ Llegar a clase con el temario, que se va a repasar y a poner en práctica, leído previamente.
- ✓ Será esencial desarrollar un pensamiento crítico. Consejo: Nunca deis por correctas afirmaciones, soluciones o respuestas de problemas que no os cuadren, que no os concuerden. Ponedlas siempre en duda y compartidas en clase.
- ✓ Disponer de una calculadora.
- ✓ Estará prohibido el uso de cualquier tipo de corrector (p.o. Tipp-Ex). De esta forma, cuando haya errores en el desarrollo de un problema, será importante tacharlos o marcarlos como “despreciables”, pero que permanezcan en los apuntes para tenerlos en cuenta e intentar no repetirlos en los próximos intentos. Recordad el refrán: “De los errores se aprende”, pero como dijo, Eleanor Roosevelt, “Aprende de los errores de los demás. No vivirás lo suficiente para cometerlos todos tú mismo.”
- ✓ Tener un buen conocimiento y dominio del cálculo básico.
- ✓ Asistir a clase con una buena predisposición, motivación e interés, aunque ciertos temas o capítulos de la asignatura sean puntualmente complejos.
- ✓ Tomar unos buenos apuntes teniendo en cuenta el libro de texto de la asignatura, las anotaciones de la pizarra, vídeos del YouTube...

MATEMÁTICAS APLICADAS A LAS CC.SS. (Antonio Chanes Espigares):

- ✓ Llegar a clase con el temario, que se va a repasar y a poner en práctica, leído previamente.

- ✓ Disponer de una calculadora.
- ✓ Estará prohibido el uso de cualquier tipo de corrector (p.o. Tipp-Ex). De esta forma, cuando haya errores en el desarrollo de un problema, será importante tacharlos o marcarlos como “despreciables”, pero que permanezcan en los apuntes para tenerlos en cuenta e intentar no repetirlos en los próximos intentos. Recordad el refrán: “De los errores se aprende”, pero como dijo, Eleanor Roosevelt, “Aprende de los errores de los demás. No vivirás lo suficiente para cometerlos todos tú mismo.”
- ✓ Tener un buen conocimiento y dominio del cálculo básico.
- ✓ Asistir a clase con una buena predisposición, motivación e interés, aunque ciertos temas o capítulos de la asignatura sean puntualmente complejos.
- ✓ Tomar unos buenos apuntes teniendo en cuenta el libro de texto de la asignatura, las anotaciones de la pizarra, vídeos del YouTube...

FUNDAMENTOS DEL ARTE E HISTORIA DEL ARTE (Lluís Pérez Expósito):

- ✓ De forma similar a Historia de España, la cualidad principal es la de analizar y relacionar conceptos.
- ✓ Es importante familiarizarse con las técnicas y disciplinas artísticas desde el principio y observar nuestros alrededores para detectarlas y valorarlas en su contexto.
- ✓ Barcelona cuenta con ejemplos vivos de todos los estilos de arte que se ven en el temario y muchas de las obras se encuentran físicamente aquí.
- ✓ Pasea, observa y analiza el arte de tu alrededor, comparando con los análisis de ejemplo proporcionados en el manual.

QUÍMICA Marcel Garcia Cuesta:

- ✓ Recordar que la química estudia las estructuras desde las moléculas y las fuerzas que les afectan, hasta los átomos y los electrones que forman sus enlaces.
- ✓ Saber que la química tiene una nomenclatura específica, y cambia según sea orgánica o inorgánica.
- ✓ Los ejercicios de química se componen de diferentes datos; es importante ordenarlos e identificarlos antes de comenzar el ejercicio. Además, la práctica continua hace el proceso más fácil.

BIOLOGÍA Marcel Garcia Cuesta:

- ✓ Recordar que la biología estudia la vida tanto a nivel molecular como a nivel de organismos y sus interacciones.
- ✓ Saber que la naturaleza de las células es compleja y están compuestas por diferentes subunidades, cada una con sus funciones.

- ✓ Los ejercicios de biología suelen ser definiciones y descripciones; en la mayoría de casos, es aconsejable entender el proceso antes que memorizarlo.

FÍSICA (Antonio Chanes Espigares):

- ✓ Tener un muy buen conocimiento y dominio del cálculo básico, álgebra básica (p. ej. Ecuaciones, Sistemas de ecuaciones, Derivadas).
- ✓ Tener un alto conocimiento de los temas de Cinemática, Dinámica y Energías. Son temas referentes a la Física básica.
- ✓ Llegar a clase con el temario, que se va a repasar y a poner en práctica, leído previamente.
- ✓ Disponer de una calculadora.
- ✓ Será imprescindible asistir presencialmente a las clases para aprender cómo desarrollar los problemas.
- ✓ Asistir a clase con una buena predisposición, motivación e interés, aunque ciertos temas o capítulos de la asignatura sean puntualmente complejos.
- ✓ Tomar unos buenos apuntes teniendo en cuenta el libro de texto de la asignatura, las anotaciones de la pizarra, vídeos del YouTube...

8.3 BIBLIOGRAFÍA.

LENGUA CASTELLANA Y LITERATURA (LENGUA CASTELLANA Y LITERATURA 2ºNB+EVA 16):

EDITORIAL: SANTILLANA
EAN: 9788414101810
IDIOMA: CASTELLANO

HISTORIA DE ESPAÑA (HA.DE ESPAÑA 2ºNB 16):

EDITORIAL: VICENS VIVES
EAN: 9788468235790
IDIOMA: CASTELLANO

HISTORIA DE LA FILOSOFÍA (HA.FILOSOFIA 2ºNB AULA 3D 16):

EDITORIAL: VICENS VIVES
EAN: 9788468235813
IDIOMA: CASTELLANO

MATEMÁTICAS II (MATEMATICAS II 2ºNB 16 EDIMAT42NB):



BCNLIP IDIOMAS PASOS PARA ESTUDIAR EN ESPAÑA

EDITORIAL: EDITEX
EAN: 9788490787656
IDIOMA: CASTELLANO

MATEMÁTICAS APLICADAS A LAS CC.SS (MATEMATICAS 2ºNB CCSS II SAVIA 16 SMMAT42NB):

EDITORIAL: SM
EAN: 9788467587142
IDIOMA: CASTELLANO

FUNDAMENTOS DEL ARTE E HISTORIA DEL ARTE (FUNDAMENTOS DEL ARTE 2ºNB 2018):

EDITORIAL: VICENS VIVES
EAN: 9788468251851
IDIOMA: CASTELLANO

QUÍMICA (QUIMICA 2ºNB+EVA 16):

EDITORIAL: SANTILLANA
EAN: 9788414102039
IDIOMA: CASTELLANO

BIOLOGÍA:

EDITORIAL: SANTILLANA
EAN: 9788468033143
IDIOMA: CASTELLANO

FÍSICA (FISICA 2ºNB +SMARTBOOK 16 MCGFI42NB):

EDITORIAL: MCGRAW-HILL
EAN: 9788448609924
IDIOMA: CASTELLANO

9. ASESORAMIENTO EN PROCESO DE SELECTIVIDAD

Recuerda que en BCNLIP podemos acompañarte en todo el proceso y ayudarte de manera personalizada a realizar todos los trámites necesarios:

- Proporcionamos información y consultas personalizadas sobre los requisitos de acceso a la universidad, la preinscripción e inscripción en Cataluña y otras comunidades autónomas.
- Ofrecemos asistencia para la homologación/acreditación de documentos en Barcelona (tasa de 69 € - no incluida).



BCNLIP IDIOMAS PASOS PARA ESTUDIAR EN ESPAÑA

- Te ayudamos a elegir la configuración de los exámenes PCE.
- Realizamos el registro para los exámenes oficiales para el acceso a la universidad (tasas PCE de 140 € a 290 € - no incluidas).
- Gestionamos la preinscripción universitaria para universidades de una comunidad autónoma. *
- Te ayudamos a confirmar tu plaza y admisión universitaria.

El precio de este servicio es de 450 € (no incluye tasas).

**"Para la preinscripción en cada nueva comunidad autónoma, se aplicará un precio adicional de 50 euros."*

¡Empieza otra nueva aventura! ¡Tú formación académica en España! ¡Muchos ánimos!

10. RESUMEN TEMPORAL DE ORGANIZACIÓN DE TRABAJO

2024

JULIO	<ol style="list-style-type: none"> 1. Acabar los estudios de bachillerato y obtener el título de bachillerato 2. Elegir la carrera y la universidad deseadas 3. Informarse sobre todo el proceso
AGOSTO	<ol style="list-style-type: none"> 1. Traducir y apostillar los documentos de bachillerato 2. Empezar el proceso de homologación <p><i>Es recomendable hacer estos trámites antes de empezar el curso. Si esta opción no es posible, hay que tener en cuenta que, en todo caso, tienen que hacerse antes de febrero de 2024.</i></p>
SEPTIEMBRE	Empezar el curso de idioma
OCTUBRE	Finalizar los trámites de legalización y homologación del título de bachillerato

2025

ENERO	Empezar el curso de preparación para las PCE
FEBRERO	<ol style="list-style-type: none"> 1. Solicitar la acreditación de UNEDasiss (desde el 3 de febrero) 2. Inscripción a los exámenes PCE de la convocatoria de Mayo/Junio de 2024 (desde el 25 de febrero hasta el 28 de abril)
MAYO	Exámenes PCE de la convocatoria de Mayo/Junio
JUNIO	Acabar la preinscripción universitaria (*la fecha exacta la determina cada universidad)
JULIO	<ol style="list-style-type: none"> 1. Inscripción a exámenes PCE de la convocatoria de septiembre 2025 2. Confirmación de la plaza en la Universidad
AGOSTO	Confirmación de la plaza en la Universidad
SEPTIEMBRE	<ol style="list-style-type: none"> 1. Exámenes PCE de la convocatoria de septiembre de 2025 2. Inicio de los estudios en la Universidad



BCNLIP IDIOMAS PASOS PARA ESTUDIAR EN ESPAÑA

OFICIAL EXMAS FOR SPANISH LEVEL ACCREDITATION

DELE Exam Preparation and Dates

DELE is the best guarantee to certify your level of Spanish. They are internationally recognized, both academically and in business. In France they are recognized by the French Ministry of Education. At the national level, there are many institutions that recognize this type of diploma:

- Ministry of Justice: DELE A2 or higher for the application for Spanish nationality
- Ministry of Health: DELE C1 or C2 for access to MIF and FIR places (Medicine and Pharmacy)
- General State Administration and public bodies: these types of diplomas are recognized for carrying out any type of academic or professional activity in Spain.
- Homologation of studies in another country: DELE C2 allows you not to take other Spanish proficiency tests

You can obtain a DELE diploma at all levels: A1, A2, B1, B2, C1 and C2. Did you know that at BCNLIP you can take an exam and get your DELE diploma? We are an examination center for all levels and we usually participate in all the calls opened by the Cervantes Institute.

For this reason, we offer DELE courses throughout the year at the most popular levels: A2, B1, B2 and C1. Our intensive courses already integrate the preparation for this type of exam with all the necessary information about procedures and registration processes. If you are not taking these courses, you can always contact us directly or sign up for one of the courses we offer throughout the year. What better than finishing your course with an official diploma that enjoys so much prestige!

On the other hand, BCNLIP is also an official CCSE exam center (Constitutional and Sociocultural Knowledge Test). These exams are aimed at all people who need to obtain Spanish nationality, as they assess knowledge of the Constitution and of the Spanish social and cultural reality. If you want to know more, check here <https://exámenes.cervantes.es/es/ccse/que-es> or ask for information at reception. We will be happy to help you.

SIELE Exam

SIELE (Servicio Internacional de Evaluación de la Lengua Española) is the International Spanish-language Assessment Service that certifies your command of Spanish through electronic means. It is aimed at students and professionals from around the globe.

This is a multi-level exam that allows you to receive the SIELE certificate: a document marked from 0 to 1000. The result is obtained by adding the score of the 4 parts and is related to the Common European Framework of Reference for Languages (CEFR).

For this test, you can choose the skills you want to sign up for. There are 4 other kinds of exams based on the combination of different tests:

- Reading and Listening Comprehension skills



BCNLIP IDIOMAS PASOS PARA ESTUDIAR EN ESPAÑA

- Reading Comprehension and Writing & Written skills
- Listening Comprehension and Speaking & Spoken Interaction skills
- Speaking & Spoken Interaction skills

¿Cuándo puedo realizar la prueba?

Bcnlip es un centro examinador SIELE. Tan sólo tienes que reservar tu plaza con nosotros. Para consultar las plazas y fechas disponibles, puedes ponerte en contacto con nosotros a través de la dirección siele@bcnlip.com. Recuerda acudir al centro 15 minutos antes de realizar el examen. Os avisaremos en breve sobre las fechas de examen SIELE en BCNLIP en 2025.

Muchas gracias,